

一周视点

融 合 睿 智 责 任 勤 勉

中睿合银周报【第 189 期】

(2013. 5. 20—2013. 5. 24)

【目录】

行情中心.....	2
市场综述.....	3
中睿股指期货交易状况	4
产品走势.....	6
投资顾问介绍.....	11

【行情中心】

一、公司产品

本周公司信托产品平均收益率-0.60%，同期沪深300指数增长率为-0.47%。

本周公司交易平均仓位38%，周末持仓53%。

信托产品	成立时间	信托公司	托管银行	经纪券商	净值	取值时间
中铁•鑫兰瑞一期	2008-8-26	中铁信托	招商银行	兴业证券	2.5306	2013-5-24
中铁•鑫兰瑞二期	2009-6-22	中铁信托	光大银行	中信建投	1.3157	2013-5-24
中铁•中睿吉祥管家一期	2009-5-25	中铁信托	建设银行	西藏证券	1.3622	2013-5-24
中铁•中睿合银二期	2009-7-6	中铁信托	建设银行	国信证券	1.3197	2013-5-24
中信•中睿合银3期	2010-1-8	中信信托	建设银行	安信证券	109.56	2013-5-24
中信•中睿合银4期	2010-3-18	中信信托	建设银行	安信证券	115.31	2013-5-24
兴业•中睿合银5期	2010-3-25	兴业信托	兴业银行	兴业证券	1.1420	2013-5-24
兴业•中睿合银7期	2010-12-14	兴业信托	建设银行	安信证券	0.9056	2013-5-24
中信•中睿合银8期	2010-12-13	中信信托	光大银行	兴业证券	94.20	2013-5-24
兴业•中睿合银9期	2011-1-10	兴业信托	建设银行	长江证券	0.9436	2013-5-24
上国投•中睿吉祥管家10期	2011-1-21	上海信托	上海银行	西藏证券	0.9359	2013-5-24
西安•中睿合银11期	2011-8-12	西安信托	北京银行	东兴证券	0.9266	2013-5-24
兴业•中睿合银12期	2011-8-26	兴业信托	建设银行	申银万国	0.9076	2013-5-24
兴业•中睿合银15期	2011-11-17	兴业信托	广发银行	安信证券	0.9716	2013-5-24
外贸•中睿吉祥管家创新型1期	2012-3-28	外贸信托	上海银行	西藏证券	1.1221	2013-5-10
外贸•中睿吉祥管家创新型2期	2012-9-28	外贸信托	上海银行	西藏证券	1.1143	2013-5-10

(注：以上净值系本公司估算的净值，标准净值请至本公司网站或信托公司网站查阅。)

【市场综述】

本周指数在上周中小板及创业板创新高后呈震荡走势，市场依然围绕产业升级相关的几大新兴产业进行炒作。本周，上证指数报收 2288.53 点，涨幅为 0.25%；深成指报收 9304.86 点，涨幅为 0.63%；沪深 300 指数报收 2597.23 点，涨幅为 0.2%；创业板指数报收 1073.78 点，涨幅为 4.92%。

一周要闻回顾

5 月 22 日，商务部赴欧展开光伏最终磋商 尚德电力暴涨 52%。

5 月 23 日，开市场操作力度继续收窄 银行间资金利率料缓步下行

5 月 24 日，足协向国务院上交材料 足球产业可能获政策扶持

本周行情回顾

周一，延续上两个交易日的上涨，盘中 3D 打印、大数据、传媒、LED、环保成为热点，市场气氛活跃，沪指涨 0.75% 报收 2299.99 点，深成指涨 0.66% 报收 9307.15 点，中小板指涨 1.75% 报收 5022.00 点，创业板指涨 2.76% 报收 1051.65 点。

周二，大数据概念、卫星导航、超级电容继续延续市场浓厚的炒作气氛，赚钱效应亦明显。沪指涨 0.22% 报收 2305.11 点，深成指涨 1.04% 报收 9403.54 点，中小板指涨 2.06% 报收 5125.66 点，创业板指涨 2.09% 报收 1073.58 点。

周三，在经历了连续几个交易日的炒作后，今日以近期领涨创业板指数盘中调整，前期强势股杀跌凶猛。沪指跌 0.12% 报收 2302.40 点，深成指涨 0.02% 报收 9405.06 点，盘中 3D 打印、大数据、传媒、LED、环保成为热点，市场气氛活跃，沪指涨 0.75% 报收 2299.99 点，深成指涨 0.66% 报收 9307.15 点，中小板指涨 1.75% 报收 5022.00 点，创业板指涨 2.76% 报收 1051.65 点。

周二，大数据概念、卫星导航、超级电容继续延续市场浓厚的炒作气氛，赚钱效应亦明显。沪指涨 0.22% 报收 2305.11 点，深成指涨 1.04% 报收 9403.54 点，中小板指涨 2.06% 报收 5125.66 点，创业板指涨 2.09% 报收 1073.58 点。

周三，在经历了连续几个交易日的炒作后，今日以近期领涨创业板指数盘中调整，前期强势股杀跌凶猛。沪指跌 0.12% 报收 2302.40 点，深成指涨 0.02% 报收 9405.06 点，中小板指跌 1.10% 报收 5069.29 点，创业板指跌 3.15% 报收 1039.81 点。

周四，在昨日调整后，卫星导航今日卷土重来，低价科技股得到市场挖掘。沪指跌 1.16% 报收 2275.67 点，深成指跌 1.48% 报收 9265.68 点，中小板指跌 0.03% 报收 5067.58 点，创业板指涨 0.30% 报收 1042.90 点。

周五，今日 LED 成为早盘资金流入明显的板块，部分填权个股走势凌厉。沪指涨 0.57% 报收 2288.53 点，深成指涨 0.42% 报收 9304.86 点，中小板指涨 1.77% 报收 5157.08 点，创业板指涨 2.96% 报收 1073.78 点

下周市场展望

在创业板连创性高、概念炒作如火如荼的同时，我们开始关注短期调整的风险，虽然目前市场对新兴产业的认同非常高，但行情亦不会一蹴而就，反复曲折也是在所难免的。整的风险，虽然目前市场对新兴产业的认同非常高，但行情亦不会一蹴而就，反复曲折也是在所难免的。

【中睿股指期货交易状况】

2010 年 4 月 19 日，国内首个股指期货合约，沪深 300 期指合约上市交易，拉开了国内做空及对冲时代的序幕。

沪深 300 股指期货合约与沪深 300 指数（即二级市场）走势具备高度的相关性和同质性，这在股指期货近 3 年的交易运行中得到了充分体现及验证。进行沪深 300 股指期货交易类似于进行沪深 300ETF 交易（即：交易股指期货近似于交易市场指数）。

沪深 300 股指期货交易与沪深 300 ETF 基金交易的主要差异在于：

- 1、在股指期货交易中，能通过判断市场趋势的下跌获利——**具有做空属性**
- 2、在股指期货交易中，能通过杠杆强化收益——**具有杠杆属性**
- 3、股指期货的交易量远高于 ETF 基金的交易量，且股指期货采取 T+0 交易——**具有更高的流动性**

中睿的核心投资能力在于“中短期择时”，即：对市场短期趋势的判断及应对能力。中睿凭借自身特有的核心能力在近 20 年的股票二级市场投资中取得了优异的成绩。

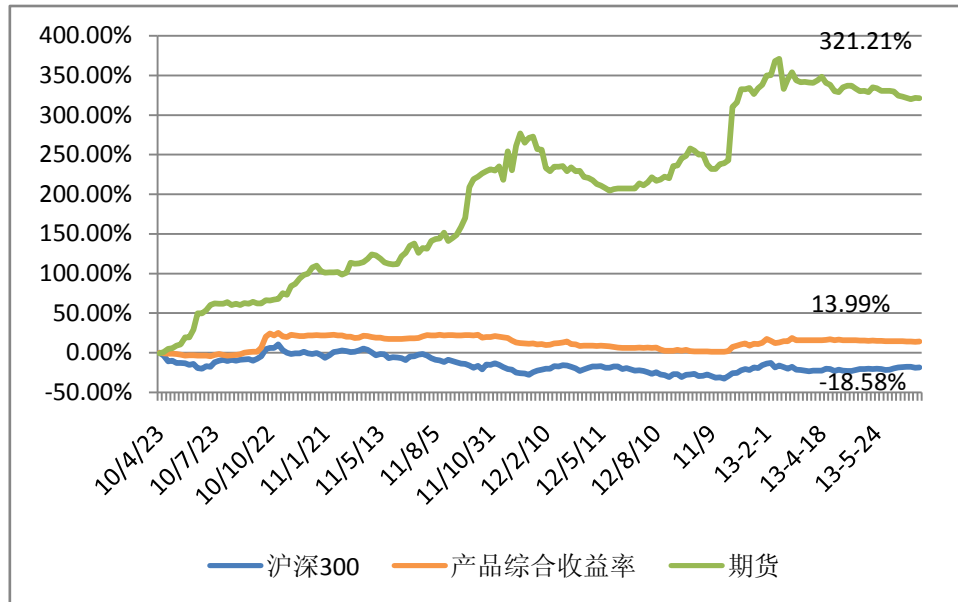
基于此，中睿于 2010 年 4 月 21 日开始参与股指期货的投资，并且逐渐扩大期指管理规模，以验证和完善中睿核心能力在股指期货交易上的应用。以求在未来产品策略中全面提升核心投资优势，具备全天候的盈利能力（无论市场上涨或

下跌均具备盈利能力)。

以下为中睿参与股指期货的交易状况，供了解。

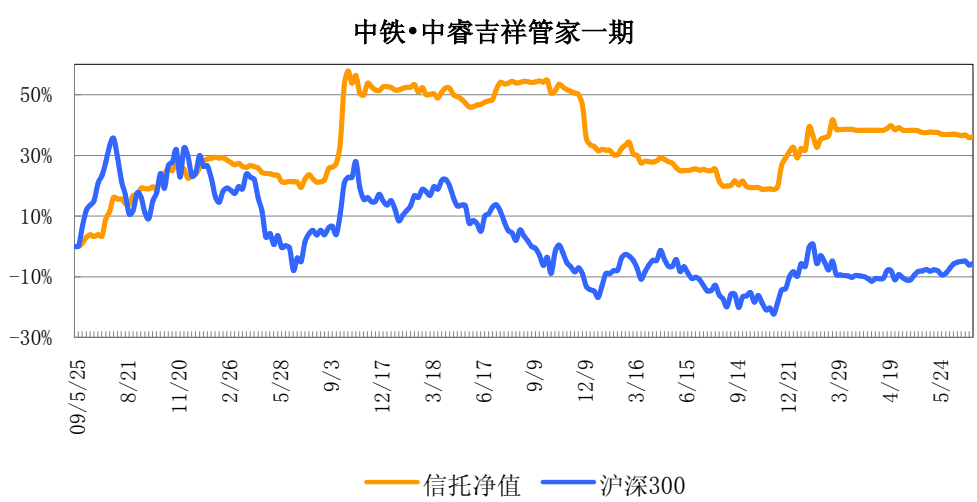
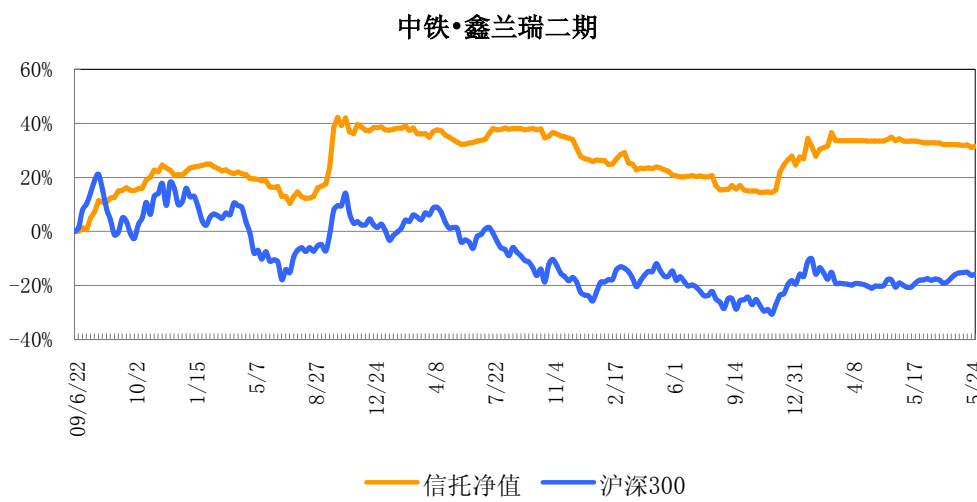
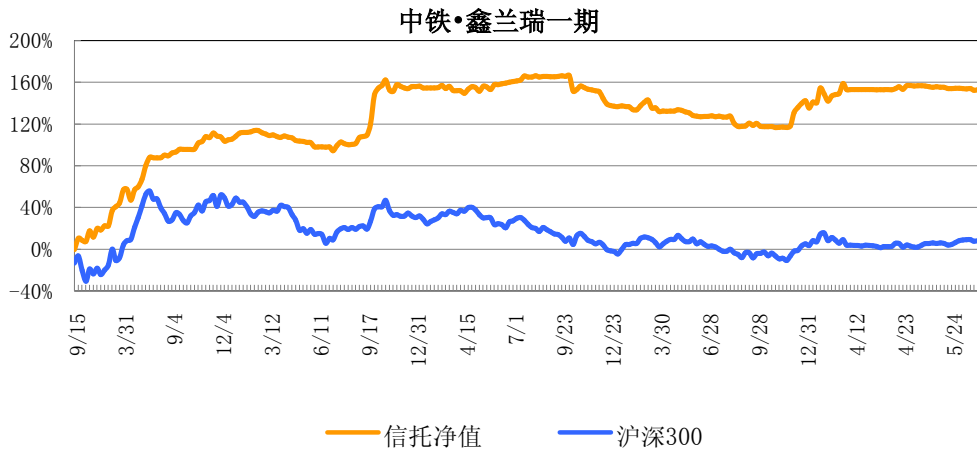
中睿产品综合收益、股指期货收益及沪深 300 对比图

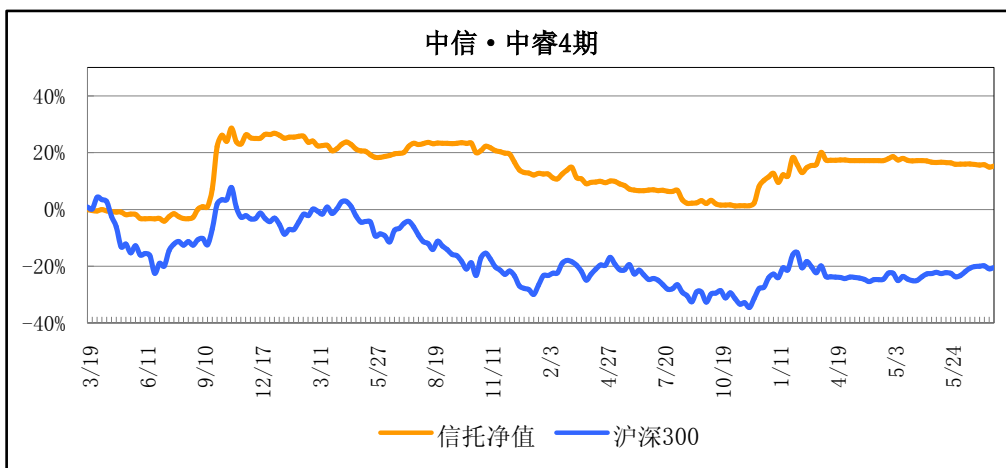
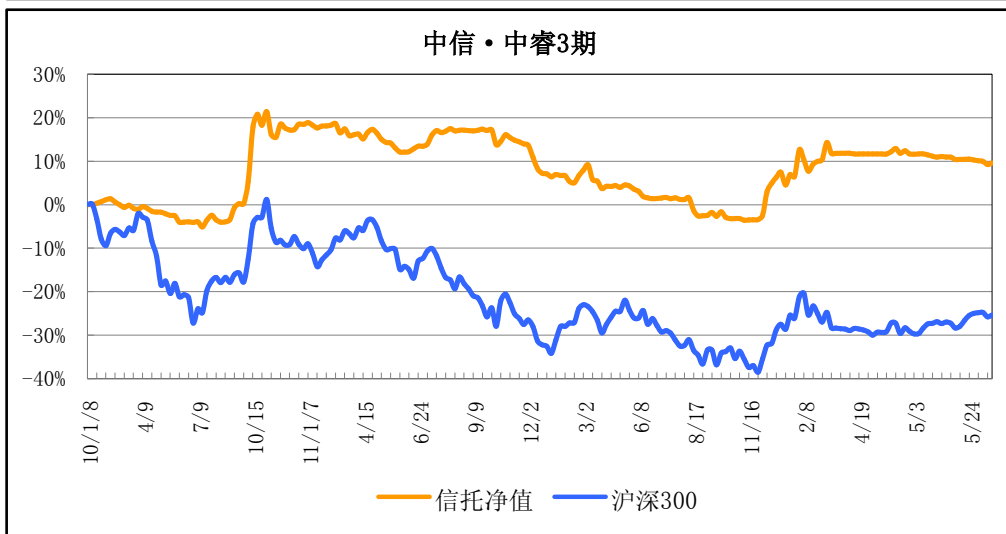
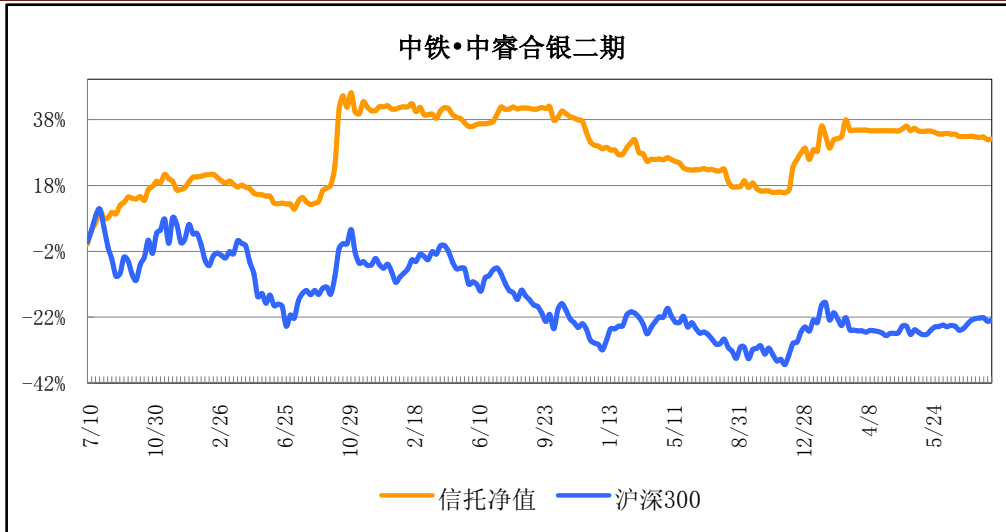
(2010. 4. 21-2013. 5. 24)

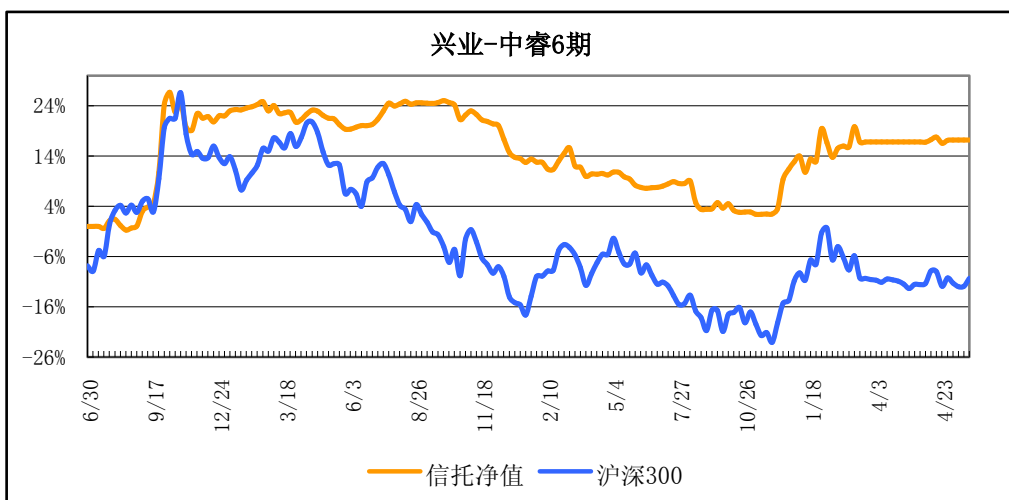
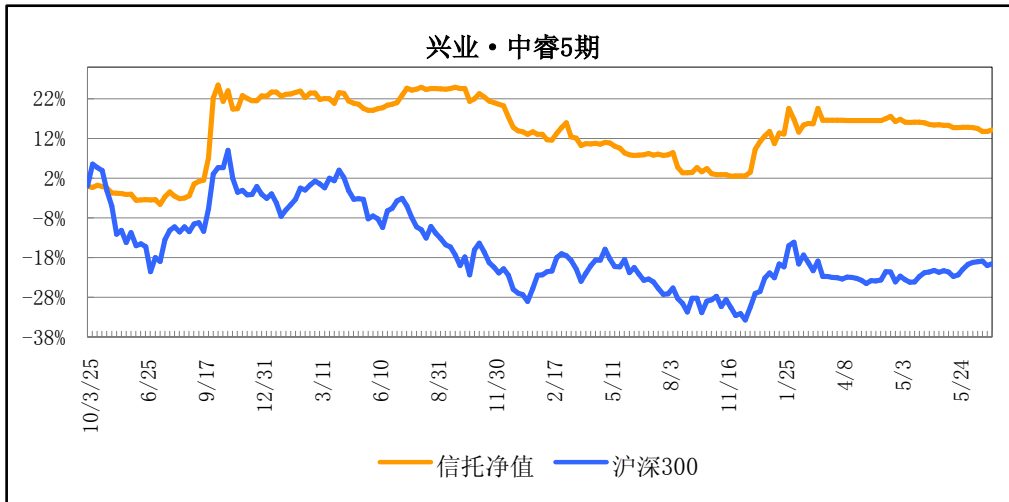


从2010年4月21日起至今，中睿合银投资管理有限公司产品综合收益为13.99%，股指期货收益为321.21%，同期沪深300涨幅为-18.58%。

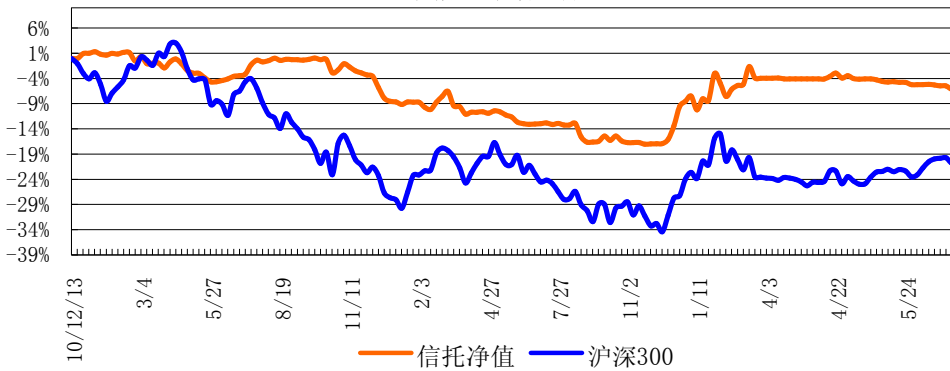
【产品走势】



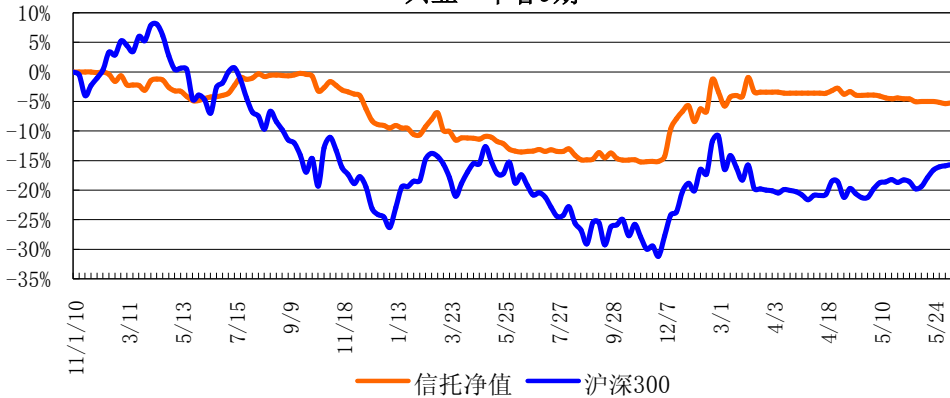




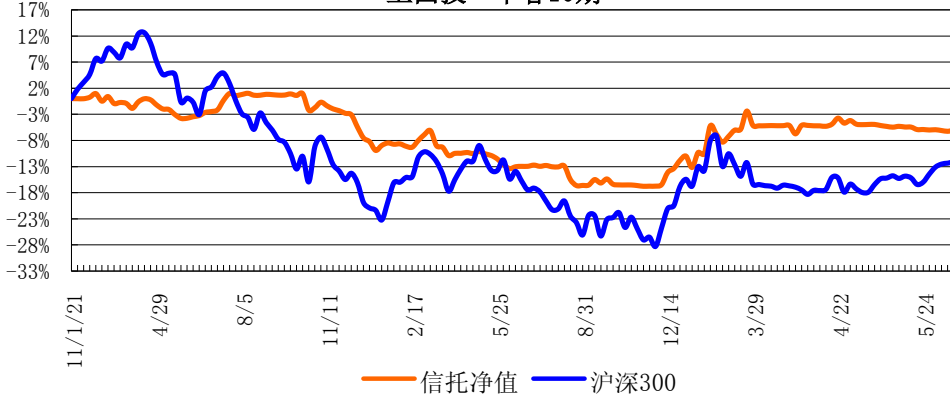
中信·中睿8期



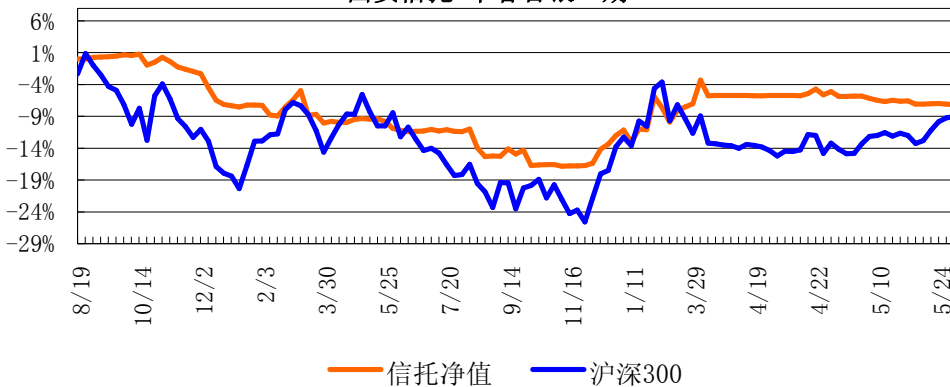
兴业·中睿9期

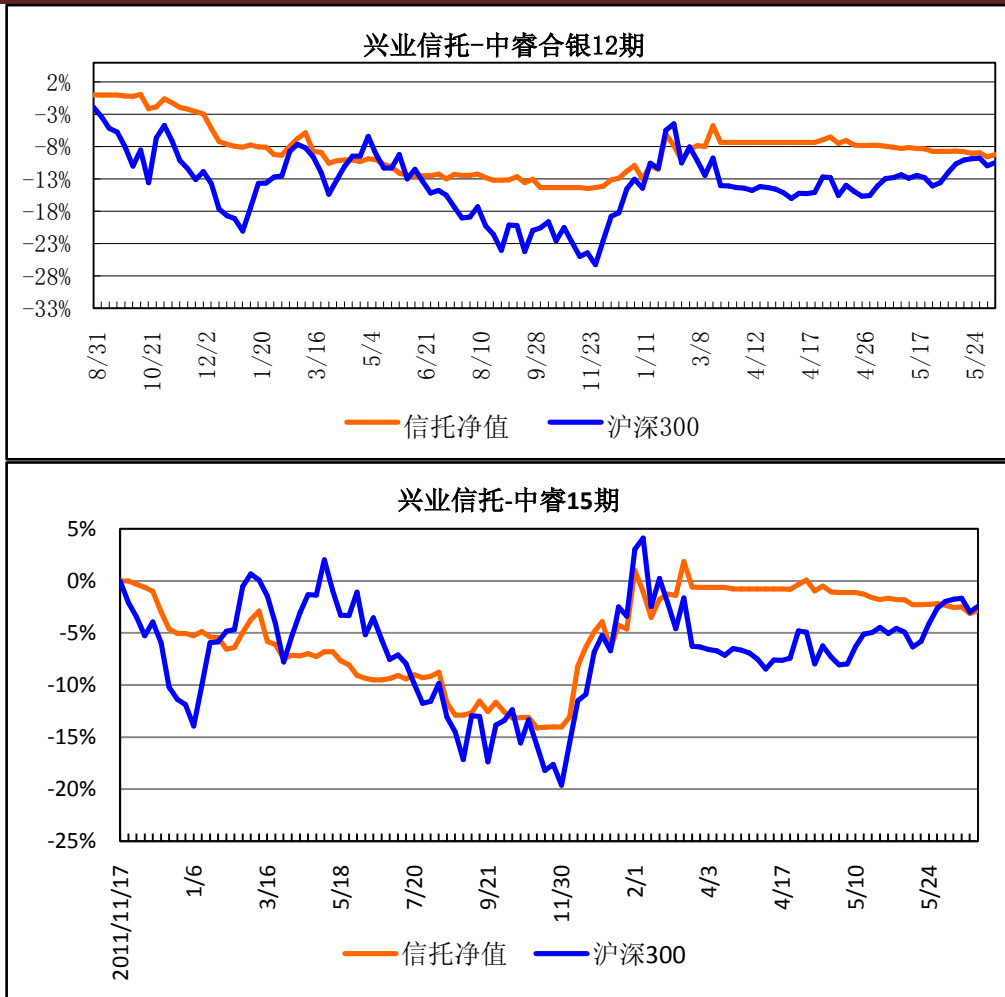


上国投·中睿10期



西安信托-中睿合银11期





注：以上图形所反映的信托净值数据系本公司估算的净值，标准净值收益比较图请至本公司网站查阅。

【投资顾问介绍】

深圳中睿合银投资管理有限公司（以下简称“中睿合银”），成立于 2009 年 2 月，前身为成都鑫兰瑞投资管理有限公司，注册资本人民币 4000 万元。

中睿合银投资团队是一支以投资总监刘睿先生为核心，以“趋势+短线交易”为投资策略，以绝对收益和风险控制为核心指标，通过对短期趋势的准确预判为客户实现超额收益的优秀团队。

公司地址：深圳福田区益田路西新世界中心 909 室

客服热线：4008166005

电话：0755-82520159

公司网址：<http://www.chinassic.com/>

成都代表处：四川省成都锦江区下东大街段 216 号喜年广场 A 幢
608 B 室

客服市场部邮箱：service@chinassic.com

免责声明

我们的报告主要以电子版形式分发，间或也会辅以印刷品形式分发。本报告所提供的数据资料仅供参考，本公司不对本报告中任何错漏承担任何法律责任。

© 版权所有 2011 年 中睿合银投资管理有限公司

未经书面授权，本报告的任何部分均不得以任何形式复制、转发或公开传播。如欲引用或转载本文内容，务必联络中睿合银投资管理有限公司客户服务部，并需注明出处为中睿合银投资管理有限公司，且不得对本文进行有悖原意的引用和删改。