

# 一周视点

融 合 睿 智 责 任 勤 勉

中睿合银周报【第 190 期】

(2013. 5. 27—2013. 5. 31)

## 【目录】

行情中心.....	2
市场综述.....	3
中睿股指期货交易状况 .....	4
产品走势.....	6
投资顾问介绍.....	11

## 【行情中心】

### 一、公司产品

本周公司信托产品平均收益率 0.38%，同期沪深 300 指数增长率为 0.26%。

本周公司交易平均仓位 42%，周末持仓 33%。

信托产品	成立时间	信托公司	托管银行	经纪券商	净值	取值时间
中铁•鑫兰瑞一期	2008-8-26	中铁信托	招商银行	兴业证券	2.5359	2013-5-31
中铁•鑫兰瑞二期	2009-6-22	中铁信托	光大银行	中信建投	1.3174	2013-5-31
中铁•中睿吉祥管家一期	2009-5-25	中铁信托	建设银行	西藏证券	1.3639	2013-5-31
中铁•中睿合银二期	2009-7-6	中铁信托	建设银行	国信证券	1.3212	2013-5-31
中信•中睿合银 3 期	2010-1-8	中信信托	建设银行	安信证券	109.79	2013-5-31
中信•中睿合银 4 期	2010-3-18	中信信托	建设银行	安信证券	115.51	2013-5-31
兴业•中睿合银 5 期	2010-3-25	兴业信托	兴业银行	兴业证券	1.1464	2013-5-31
兴业•中睿合银 7 期	2010-12-14	兴业信托	建设银行	安信证券	0.9132	2013-5-31
中信•中睿合银 8 期	2010-12-13	中信信托	光大银行	兴业证券	94.41	2013-5-31
兴业•中睿合银 9 期	2011-1-10	兴业信托	建设银行	长江证券	0.9454	2013-5-31
上国投•中睿吉祥管家 10 期	2011-1-21	上海信托	上海银行	西藏证券	0.9382	2013-5-31
西安•中睿合银 11 期	2011-8-12	西安信托	北京银行	东兴证券	0.9314	2013-5-31
兴业•中睿合银 12 期	2011-8-26	兴业信托	建设银行	申银万国	0.9166	2013-5-31
兴业•中睿合银 15 期	2011-11-17	兴业信托	广发银行	安信证券	0.9806	2013-5-31
外贸•中睿吉祥管家创新型 1 期	2012-3-28	外贸信托	上海银行	西藏证券	1.0897	2013-5-24
外贸•中睿吉祥管家创新型 2 期	2012-9-28	外贸信托	上海银行	西藏证券	1.0822	2013-5-24

(注：以上净值系本公司估算的净值，标准净值请至本公司网站或信托公司网站查阅。)

## 【市场综述】

本周大盘继续上攻，坐稳 2300 点，但市场热点较为乱，市场主力不明确，注意调整中风险。本周，上证指数报收 2300.60 点，涨幅为 0.53%；深成指指数报收 9257.95 点，跌幅为 0.50%；沪深 300 指数报收 2606.43 点，跌幅为 0.35%；创业板指数报收 1073.02 点，跌幅为 0.07%。本周沪深两市共成交金额 11477 亿元，量能继续维持，但相较上周有所回落。本周大盘是继大盘周线四连阳后继续收阳线，权重股中周期类有望止跌回稳，量能有望继续扩大，可注意其中参与机会。

### 一周要闻回顾

- 1、发改委发布《关于 2013 年深化经济体制改革重点工作的意见》
- 2、中上协 24 条建议上书国务院获重视
- 3、28 日证监会力争年内推出股指期货
- 4、29 日国务院办公厅公布《“十二五”国家自主创新能力建设规划》
- 5、30 日中医药骨干企业扶持政策发布

### 本周行情回顾

周一，大盘小幅低开，早盘探底上扬，全天横盘盘整，收上探十字阳线。造纸印刷行业继续走强，券商板块也较为强势；但无奈地产板块和周期类行业较为疲软。上证指数报收 2293.08 点，涨幅为 0.20%；深成指指数报收 9260.63 点，跌幅为 0.48%。沪深 300 指数报收 2599.59 点，涨幅为 0.09%。今日两市共成交金额 2239.7 亿元，市场量能维持均势，盘中抛压存在，降低仓位。

周二，大盘平开，早盘探底后平盘整，午盘在金融地产带动下放量上攻，创两个月新高，此次上攻是降息预期更强。上证指数报收 2321.32 点，涨幅为 1.23%；深成指指数报收 9441.69 点，涨幅为 1.96%。沪深 300 指数报收 2644.36 点，涨幅为 1.72%。今日两市共成交金额 2500.4 亿元，量能继续放大，可逢低做多。

周三，大盘继昨日大盘发力收高后高开，全天横盘整，昨日金融地产领涨板块出现调整，在量能维持情况下，可逢低做多。市场情绪有些凌乱，但不该大盘继续上攻态势。特斯拉概念继续强势，昨日收到 100 美元大关，今日锂电池和汽车板块较为强势，但要注意大盘风险。上证指数报收 2324.02 点，涨幅为 0.12%；

深成指指数报收 9404.40 点，跌幅为 0.39%。沪深 300 指数报收 2642.56 点，跌幅为 0.07%。今日两市共成交金额 2342.4 亿元，量能维持在合理水平，可继续关注金融地产类板块。

周四，大盘受隔日欧美股市调整影响低开，全天低位盘整，券商板块一枝独秀但难以引领大盘；概念类中菜鸟网络概念受到资金热捧，但出于中国物流行业的相对混乱，不可盲目追高。上证指数报收 2317.75 点，跌幅为 0.27%；深成指指数报收 9379.19 点，跌幅为 0.27%。沪深 300 指数报收 2634.32 点，跌幅为 0.31%。今日两市共成交金额 2201.7 亿元，量能继续维持，盘整格局有待继续。

周五，大盘受隔夜欧美股市上涨影响小幅高开，早盘震荡下跌，午盘杀跌幅度扩大，市场有恐慌情绪。房地产板块调整明显，医药防御性板块走势较好。上证指数报收 2300.60 点，跌幅为 0.74%；深成指指数报收 9257.95 点，跌幅为 1.29%。沪深 300 指数报收 2606.43 点，跌幅为 1.06%。今日两市共成交金额 2192.8 亿元，控制仓位。

### 下周市场展望

5 月份 PMI 经济数据显示经济运行依然处于弱复苏趋势中，大盘结构性机会从大金融类、成长类、业绩类已显示出投资机会，注意挖掘此种机会。

### 【中睿股指期货交易状况】

2010 年 4 月 19 日，国内首个股指期货合约，沪深 300 期指合约上市交易，拉开了国内做空及对冲时代的序幕。

沪深 300 股指期货合约与沪深 300 指数（即二级市场）走势具备高度的相关性和同质性，这在股指期货近 3 年的交易运行中得到了充分体现及验证。进行沪深 300 股指期货交易类似于进行沪深 300ETF 交易（即：交易股指期货近似于交易市场指数）。

沪深 300 股指期货交易与沪深 300 ETF 基金交易的主要差异在于：

- 1、在股指期货交易中，能通过判断市场趋势的下跌获利——**具有做空属性**
- 2、在股指期货交易中，能通过杠杆强化收益——**具有杠杆属性**
- 3、股指期货的交易量远高于 ETF 基金的交易量，且股指期货采取 T+0 交易——**具有更高的流动性**

中睿的核心投资能力在于“中短期择时”，即：对市场中短期趋势的判断及

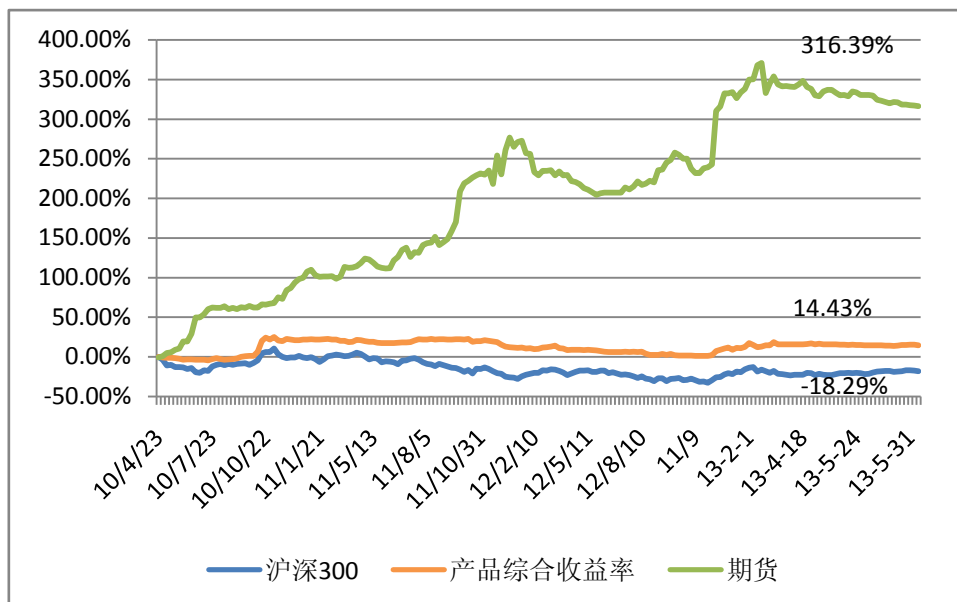
应对能力。中睿凭借自身特有的核心能力在近 20 年的股票二级市场投资中取得了优异的成绩。

基于此，中睿于 2010 年 4 月 21 日开始参与股指期货的投资，并且逐渐扩大期指管理规模，以验证和完善中睿核心能力在股指期货交易上的应用。以求在未来产品策略中全面提升核心投资优势，具备全天候的盈利能力（无论市场上涨或下跌均具备盈利能力）。

以下为中睿参与股指期货的交易状况，供了解。

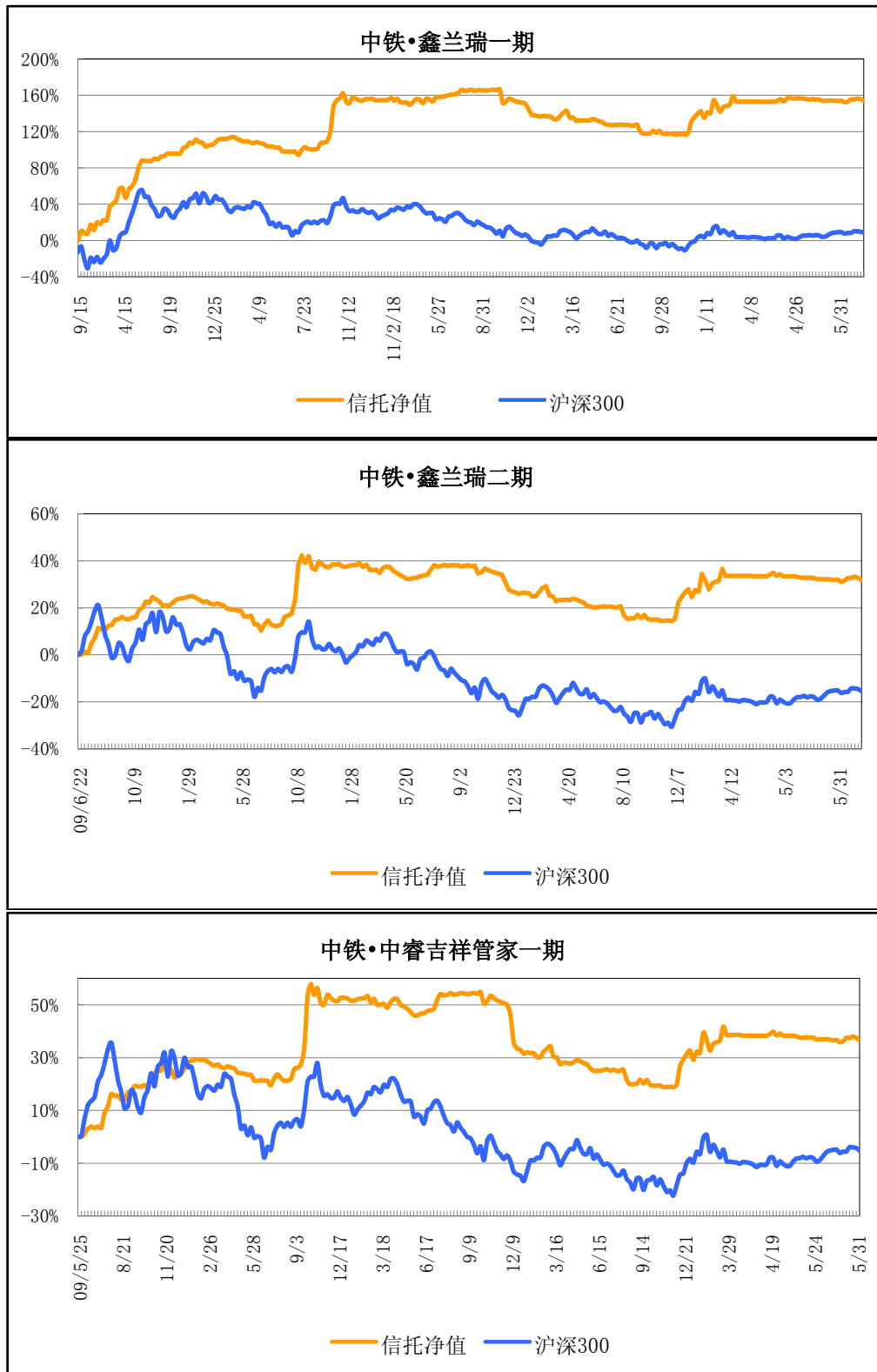
### 中睿产品综合收益、股指期货收益及沪深 300 对比图

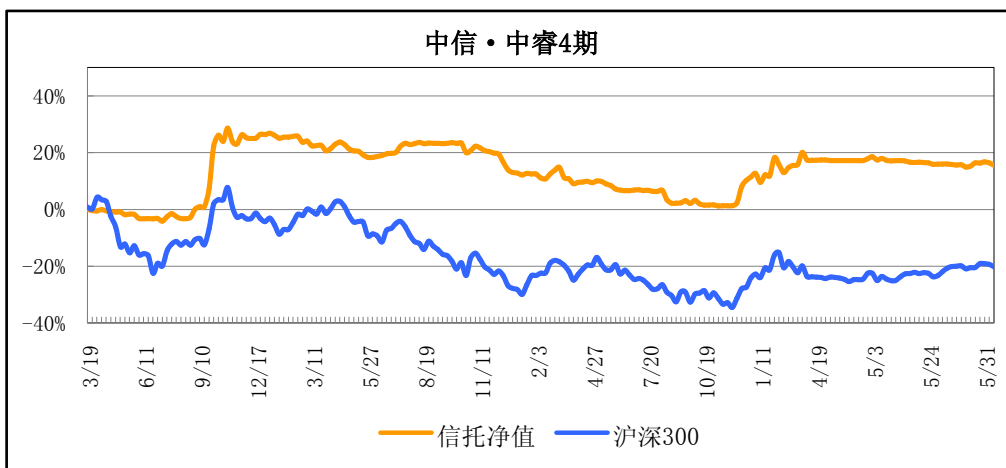
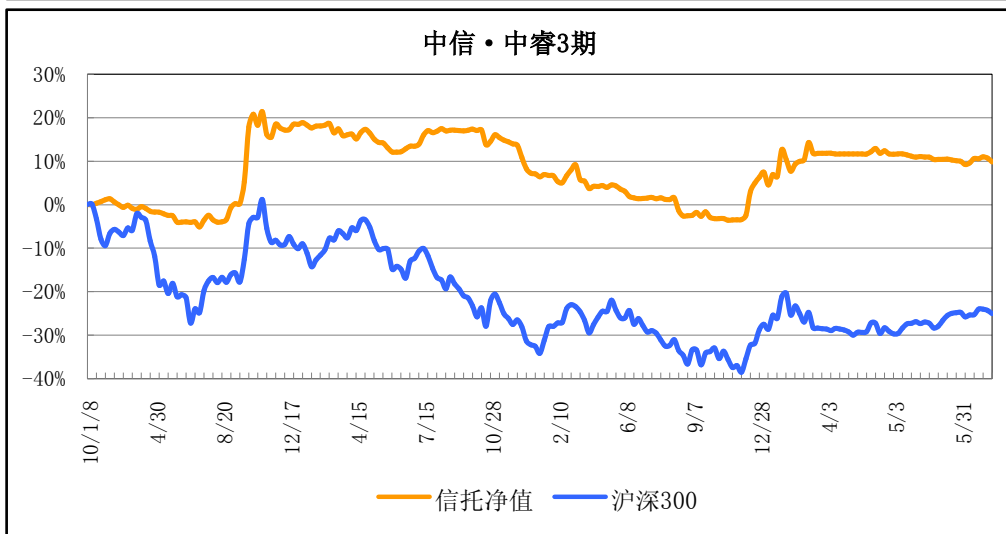
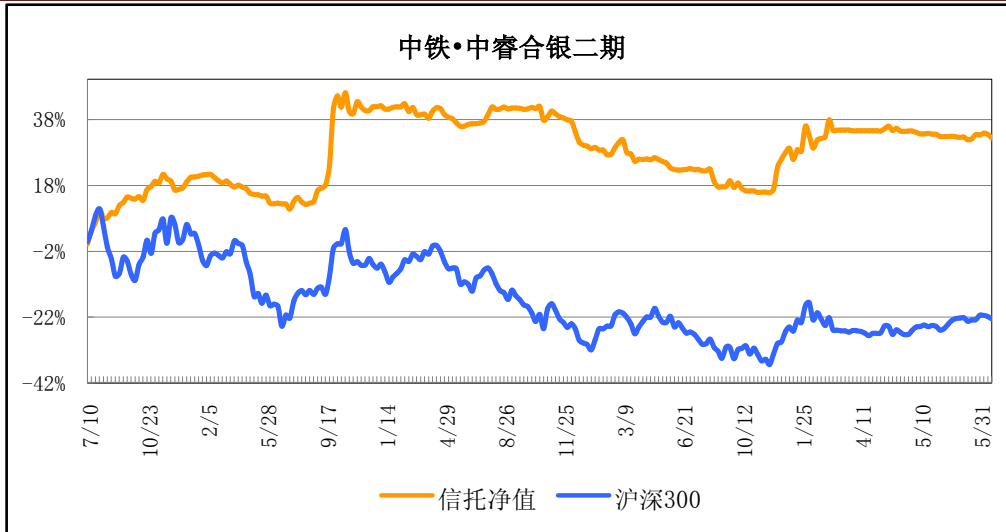
(2010. 4. 27-2013. 5. 31)

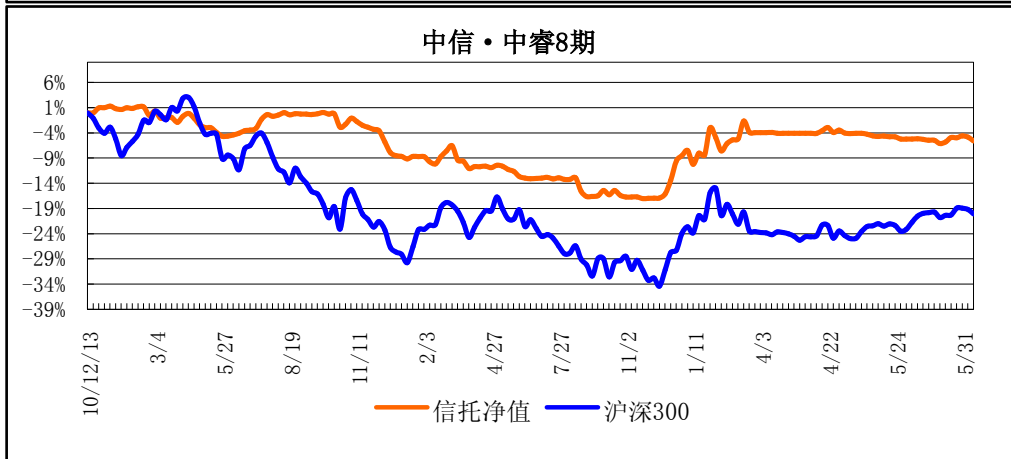
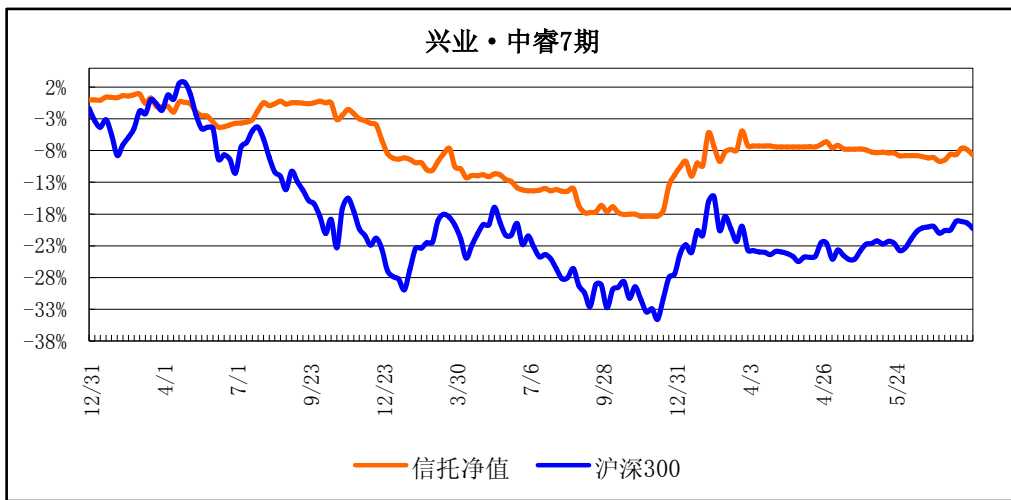
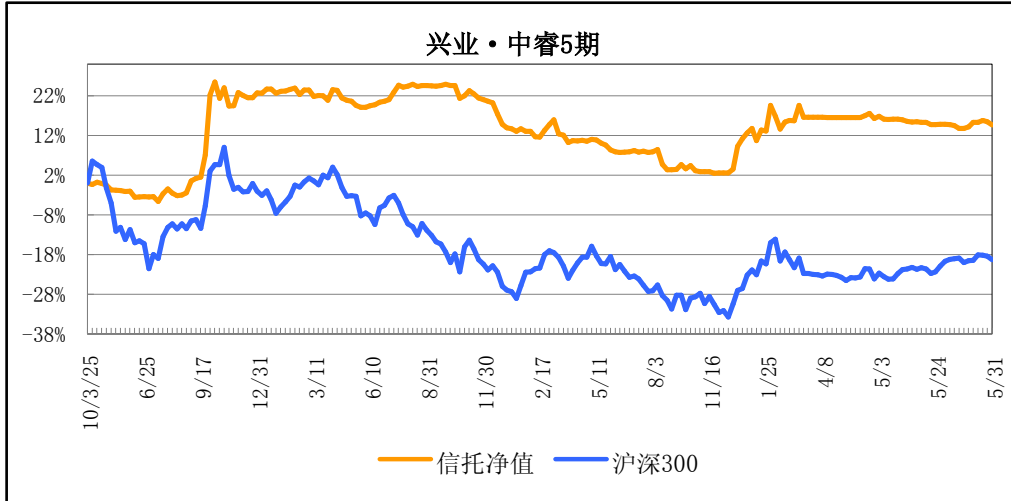


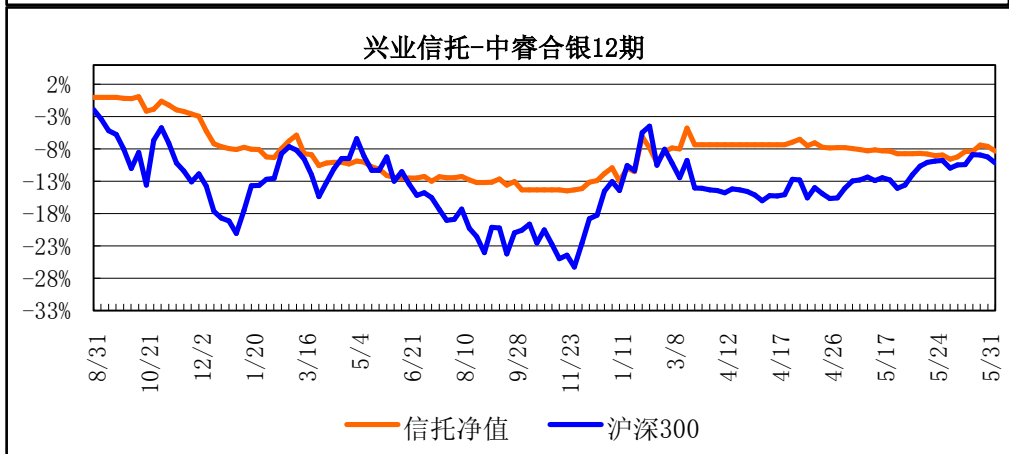
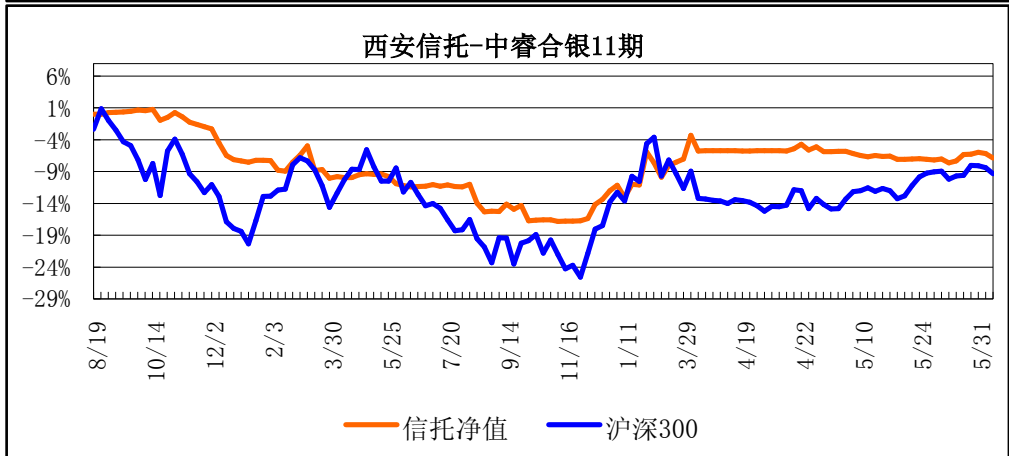
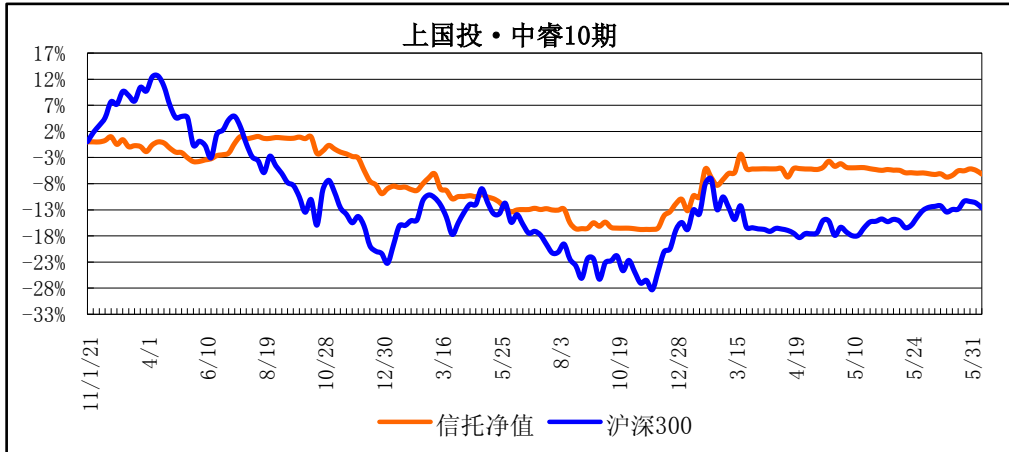
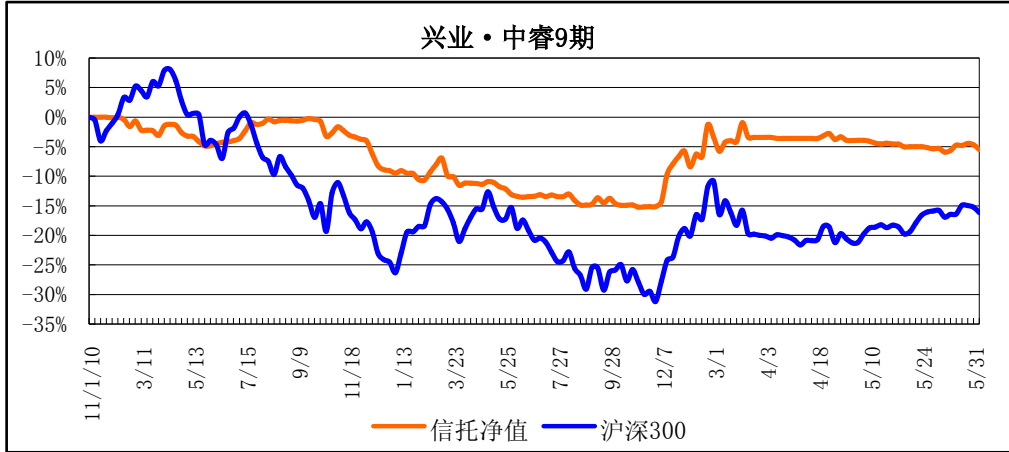
从2010年4月21日起至今，中睿合银投资管理有限公司产品综合收益为14.43%，股指期货收益为316.39%，同期沪深300涨幅为-18.29%。

【产品走势】











注：以上图形所反映的信托净值数据系本公司估算的净值，标准净值收益比较图请至本公司网站查阅。

## 【投资顾问介绍】

深圳中睿合银投资管理有限公司（以下简称“中睿合银”），成立于 2009 年 2 月，前身为成都鑫兰瑞投资管理有限公司，注册资本人民币 4000 万元。

中睿合银投资团队是一支以投资总监刘睿先生为核心，以“趋势+短线交易”为投资策略，以绝对收益和风险控制为核心指标，通过对短期趋势的准确预判为客户实现超额收益的优秀团队。

公司地址：深圳福田区益田路西新世界中心 909 室

客服热线：4008166005

电话：0755-82520159

公司网址：<http://www.chinassic.com/>

成都代表处：四川省成都锦江区下东大街段 216 号喜年广场 A 幢 608 B 室

客服市场部邮箱：[service@chinassic.com](mailto:service@chinassic.com)

### 免责声明

我们的报告主要以电子版形式分发，间或也会辅以印刷品形式分发。本报告所提供的数据资料仅供参考，本公司不对本报告中任何错漏承担任何法律责任。

© 版权所有 2011 年 中睿合银投资管理有限公司

未经书面授权，本报告的任何部分均不得以任何形式复制、转发或公开传播。如欲引用或转载本文内容，务必联络中睿合银投资管理有限公司客户服务部，并需注明出处为中睿合银投资管理有限公司，且不得对本文进行有悖原意的引用和删改。