

一周视点

融 合 睿 智 责 任 勤 勉

中睿合银周报【第 217 期】

(2013. 12. 02—2013. 12. 06)

【目录】

行情中心.....	2
市场综述.....	3
中睿股指期货交易状况	4
产品走势.....	6
投资顾问介绍.....	11

【行情中心】

一、公司产品

本周公司信托产品平均收益率-1.55%，同期沪深300指数增长率为0.55%。

本周公司交易平均仓位15%，周末持仓15%。

信托产品	成立时间	信托公司	托管银行	经纪券商	净值	取值时间
中铁•鑫兰瑞一期	2008-8-26	中铁信托	招商银行	兴业证券	2.6551	2013-12-6
中铁•鑫兰瑞二期	2009-6-22	中铁信托	光大银行	中信建投	1.3916	2013-12-6
中铁•中睿吉祥管家一期	2009-5-25	中铁信托	建设银行	同信证券	1.4269	2013-12-6
中铁•中睿合银二期	2009-7-6	中铁信托	建设银行	国信证券	1.3830	2013-12-6
中信•中睿合银3期	2010-1-8	中信信托	建设银行	安信证券	106.38	2013-12-6
中信•中睿合银4期	2010-3-18	中信信托	建设银行	安信证券	120.46	2013-12-6
兴业•中睿合银5期	2010-3-25	兴业信托	兴业银行	兴业证券	1.2176	2013-12-6
兴业•中睿合银7期	2010-12-14	兴业信托	建设银行	安信证券	0.9419	2013-12-6
中信•中睿合银8期	2010-12-13	中信信托	光大银行	兴业证券	96.35	2013-12-6
兴业•中睿合银9期	2011-1-10	兴业信托	建设银行	长江证券	0.9807	2013-12-6
上国投•中睿吉祥管家10期	2011-1-21	上海信托	上海银行	同信证券	1.0051	2013-12-6
西安•中睿合银11期	2011-8-12	西安信托	北京银行	东兴证券	0.9828	2013-12-6
兴业•中睿合银12期	2011-8-26	兴业信托	建设银行	申银万国	0.9095	2013-12-6
兴业•中睿合银15期	2011-11-17	兴业信托	广发银行	安信证券	0.9988	2013-12-6
外贸•中睿吉祥管家创新型1期	2012-3-28	外贸信托	上海银行	同信证券	1.2676	2013-11-29
外贸•中睿吉祥管家创新型2期	2012-9-28	外贸信托	上海银行	同信证券	1.2820	2013-11-29
东方•中睿奕势1号	2013-8-5	东方基金	农业银行	同信久恒	1.0279	2013-12-6
东方•中睿奕势2号	2013-8-26	东方基金	农业银行	瑞达期货	1.0295	2013-12-6
同信•同心吉祥中睿1号	2013-7-26	同信证券	上海银行	同信证券	1.0830	2013-11-29

(注：以上净值系本公司估算的净值，标准净值请至本公司网站或信托公司网站查阅。)

【市场综述】

本周，创业板受消息影响，成为“重灾区”，热点呈现持续力度弱，整体有一定赚钱效应。本周，截至收盘，上证指数上涨 0.75%，收于 2237.11 点；深成指跌 0.19%，收于 8526.68 点。创业板创史上最大单周跌幅为 11.71%，收于 1206.78 点。

一周要闻回顾

1. 11 月 30 日，证监会召开新闻发布会，发布关于进一步推进新股发行体制改革的意见。

2. 12 月 4 日，工业和信息化部正式向三大运营商发放了 4G 牌照。

本周行情回顾

周一，受周末 IPO 重启的消息影响，创业板、中小板指数受到冲击，其中创业板指数创史上最大单日跌幅，两市盘中跌停股票超过 350 家，创投、券商板块走势强劲，截至收盘，上证指数跌 0.59% 报收 2207.37 点，深成指跌 1.94% 报收 8376.64 点，中小板指数跌 4.83% 报收 4874.23 点，创业板指数跌 8.26% 报收 1253.93 点。

周二，创业板指数今日继续惯性低开，但恐慌有所减弱，指数低开高走，蓝宝石、无人机概念盘中走强，截至收盘，上证指数涨 0.69% 报收 2222.67 点，深成指涨 1.38% 报收 8492.52 点，中小板指数涨 2.1% 报收 4976.50 点，创业板指数涨 0.11% 报收 1255.33 点。

周三，早盘航运板块、自贸区板块表现火爆，蓝宝石概念持续走强，截至收盘，上证指数涨 1.31% 报收 2251.76 点，深成指涨 1.28% 报收 8600.82 点，中小板指数涨 1.4% 报收 5046.01 点，创业板指数跌 1.20% 报收 1240.29 点。

周四，继昨日快速反弹后今日，沪深指数小幅震荡，创业板指数冲高回落，午后又现恐慌，截至收盘，上证指数跌 0.21% 报收 2247.06 点，深成指跌 0.47% 报收 8560.79 点，中小板指数跌 0.83% 报收 5004.12 点，创业板指数跌 3.08% 报收 1202.07 点。

周五，今日两市小幅调整，人气变弱，环保板块有持续赚钱效应，截至收盘，上证指数跌 0.44% 报收 2237.11 点，深成指跌 0.40% 报收 8526.68 点，中小板指数跌 0.19% 报收 4994.73 点，创业板指数涨 0.39% 报收 1206.78 点。

下周市场展望

上周受消息影响，创业板指数持续杀跌，市场气氛较为动荡，而面临年末密切关注资金面的变化及年报行情的展开。

【中睿股指期货交易状况】

2010年4月19日，国内首个股指期货合约，沪深300期指合约上市交易，拉开了国内做空及对冲时代的序幕。

沪深300股指期货合约与沪深300指数（即二级市场）走势具备高度的相关性和同质性，这在股指期货近3年的交易运行中得到了充分体现及验证。进行沪深300股指期货交易类似于进行沪深300ETF交易（即：交易股指期货近似于交易市场指数）。

沪深300股指期货交易与沪深300ETF基金交易的主要差异在于：

- 1、在股指期货交易中，能通过判断市场趋势的下跌获利——**具有做空属性**
- 2、在股指期货交易中，能通过杠杆强化收益——**具有杠杆属性**
- 3、股指期货的交易量远高于ETF基金的交易量，且股指期货采取T+0交易——**具有更高的流动性**

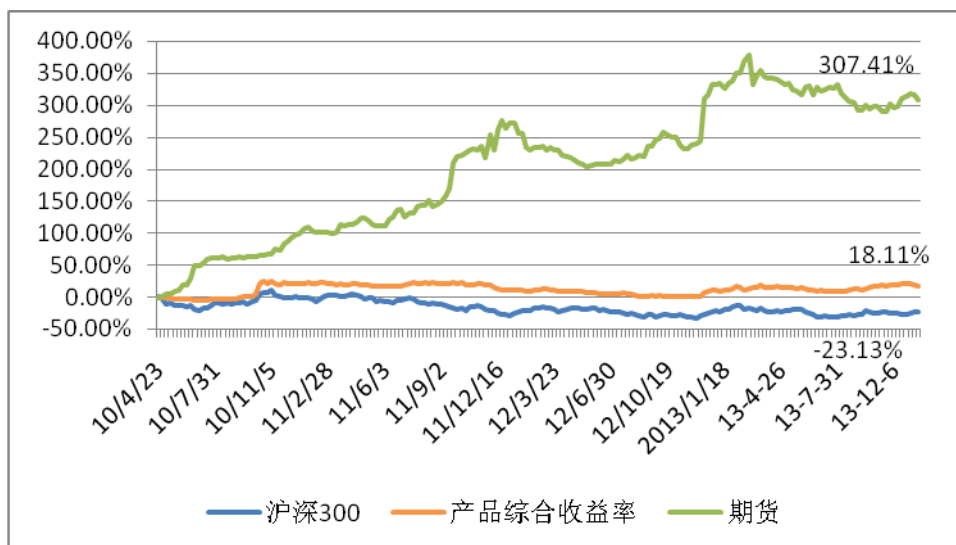
中睿的核心投资能力在于“中短期择时”，即：对市场中短期趋势的判断及应对能力。中睿凭借自身特有的核心能力在近20年的股票二级市场投资中取得了优异的成绩。

基于此，中睿于2010年4月21日开始参与股指期货的投资，并且逐渐扩大期指管理规模，以验证和完善中睿核心能力在股指期货交易上的应用。以求在未来产品策略中全面提升核心投资优势，具备全天候的盈利能力（无论市场上涨或下跌均具备盈利能力）。

以下为中睿参与股指期货的交易状况，供了解。

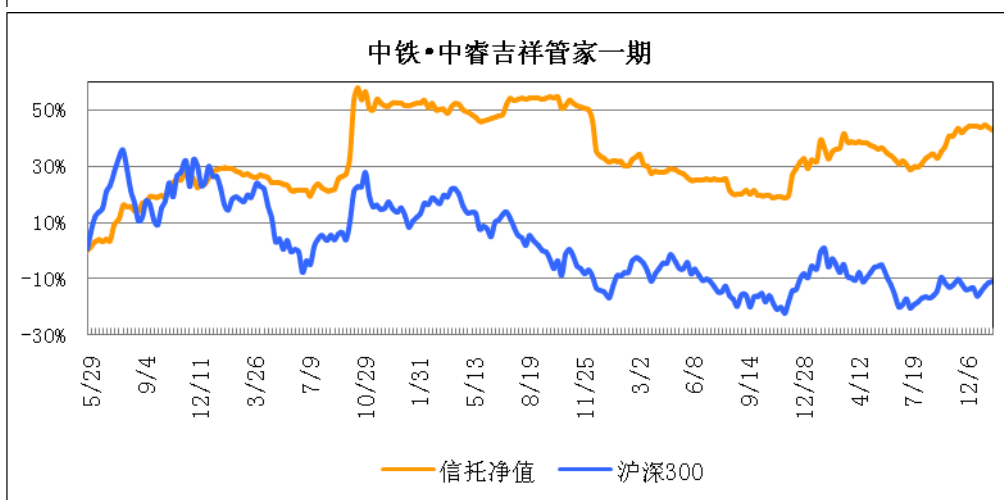
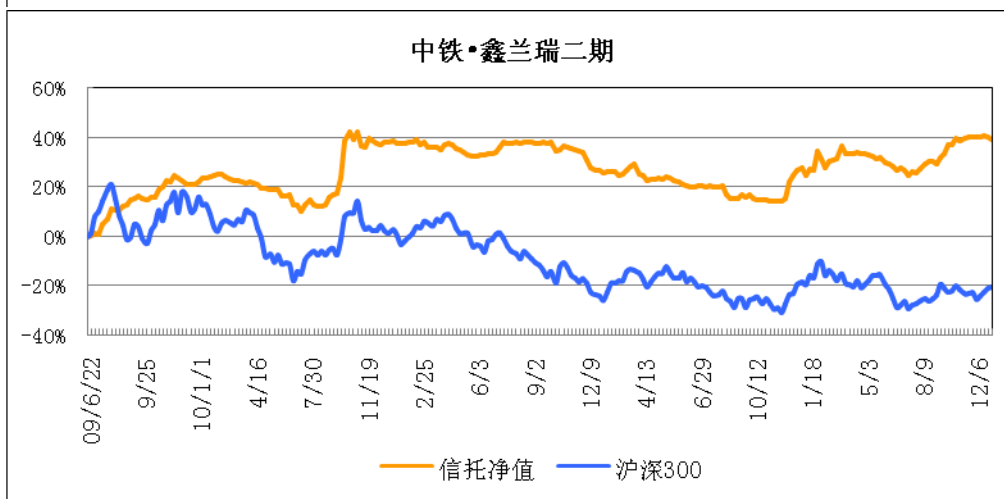
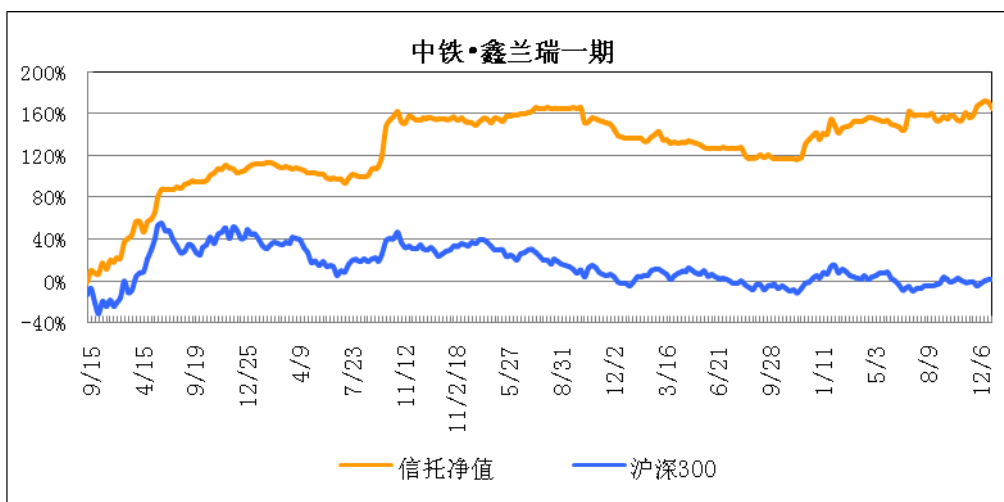
中睿产品综合收益、股指期货收益及沪深 300 对比图

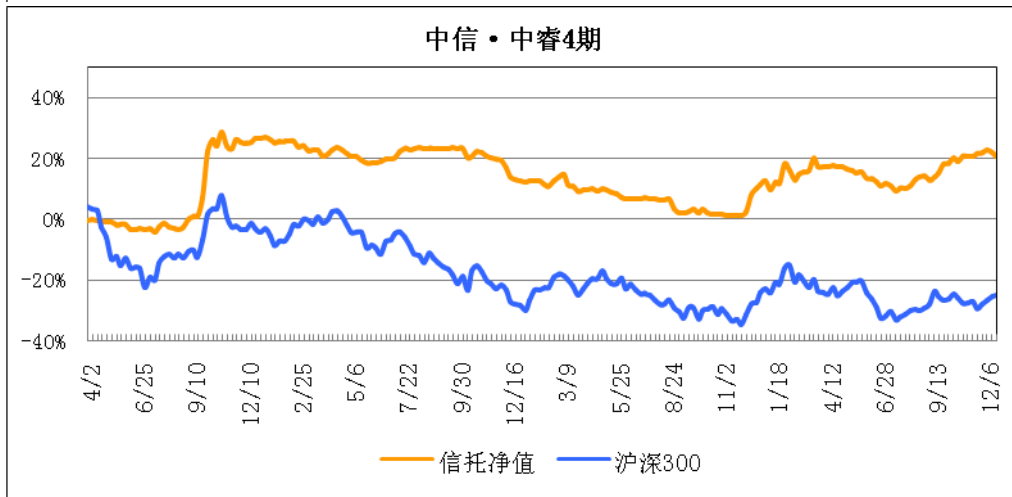
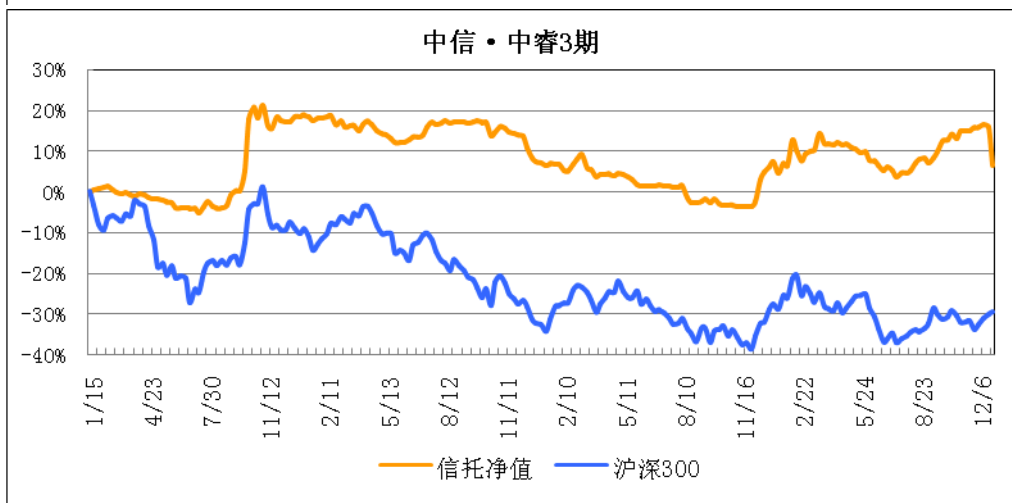
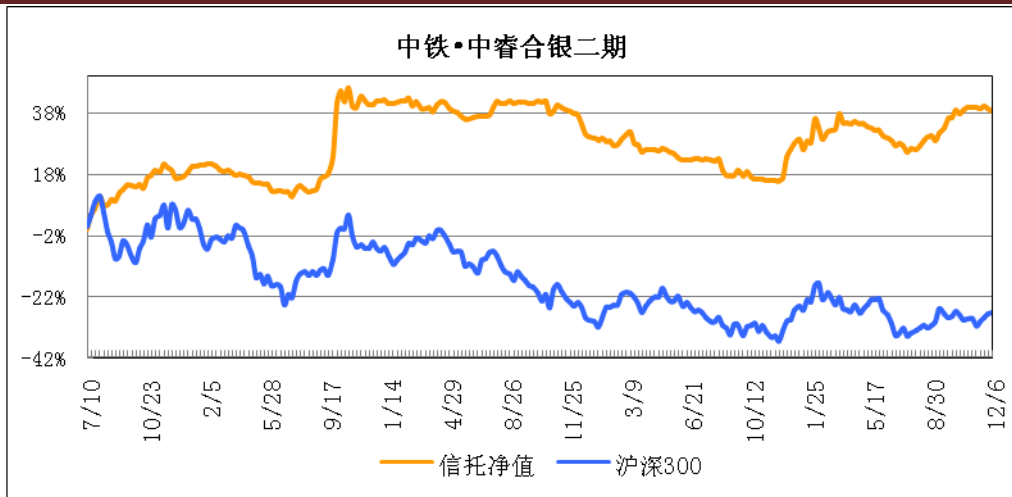
(2010. 4. 27-2013. 12. 6)

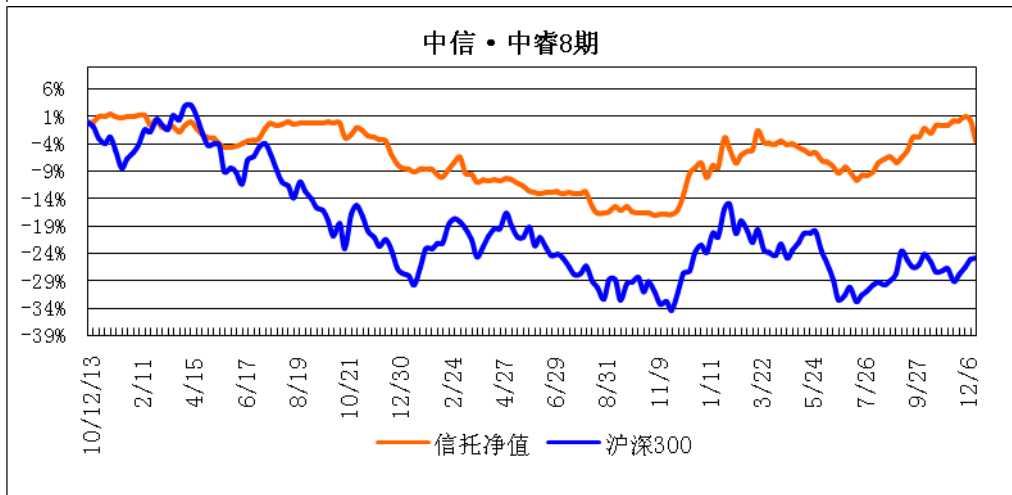
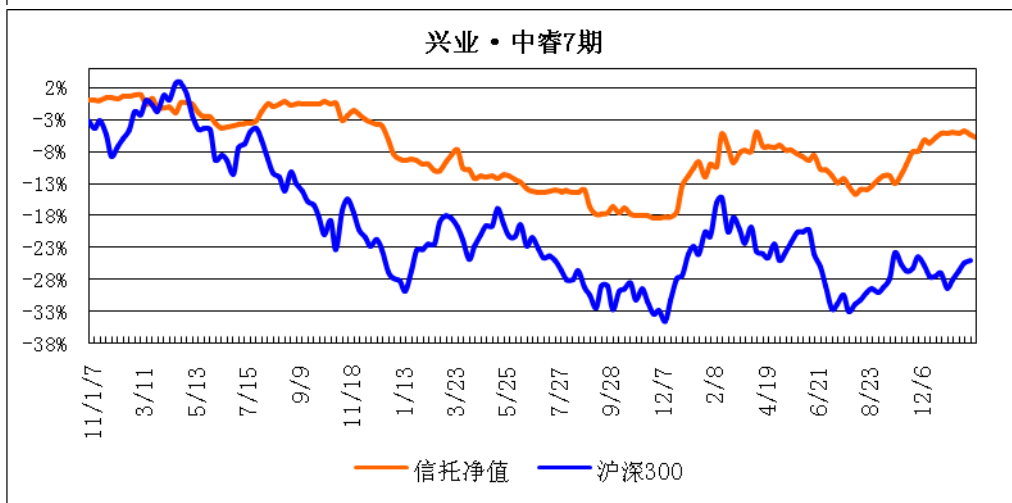
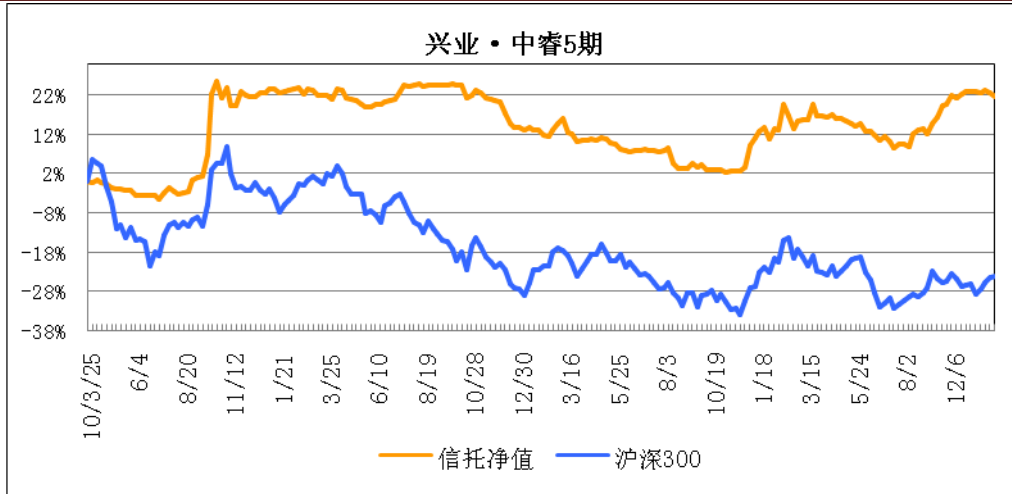


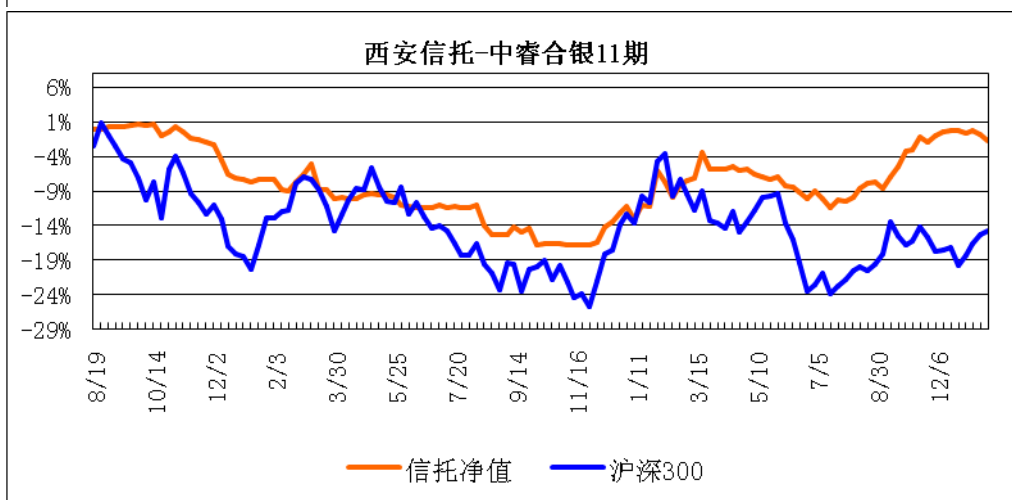
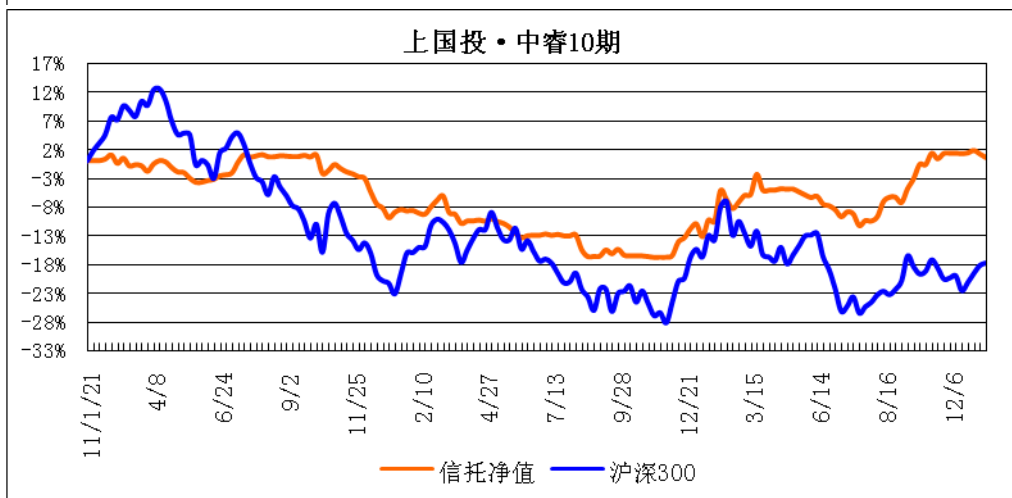
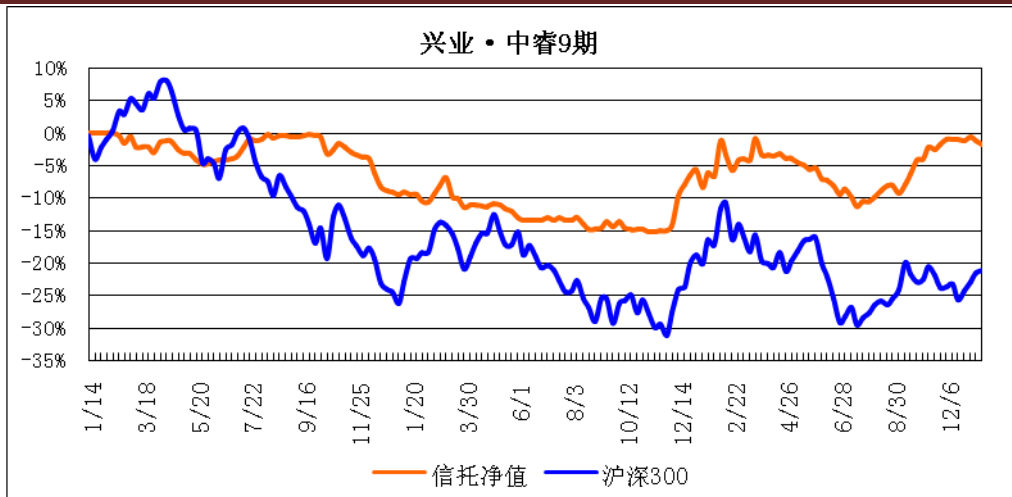
从2010年4月21日起至今，中睿合银投资管理有限公司产品综合收益为18.11%，期货收益为307.41%，同期沪深300指数跌幅为-23.13%。

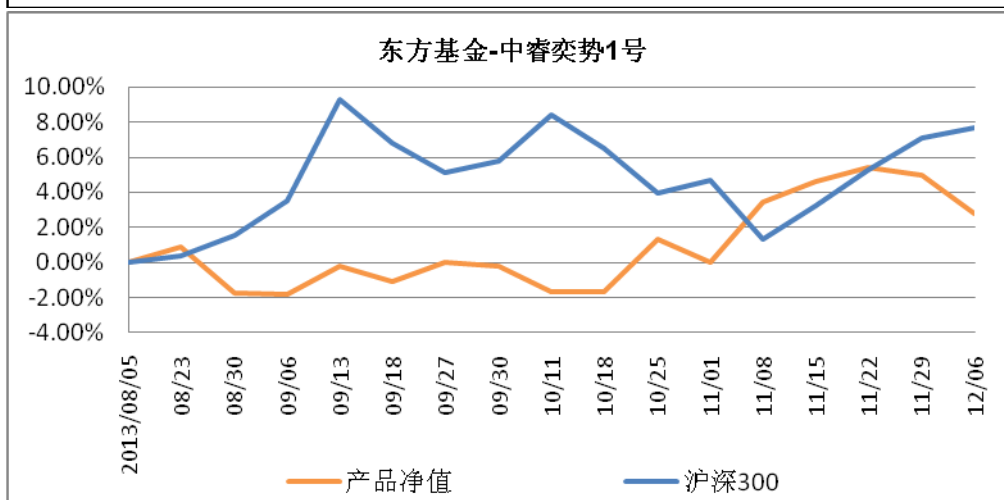
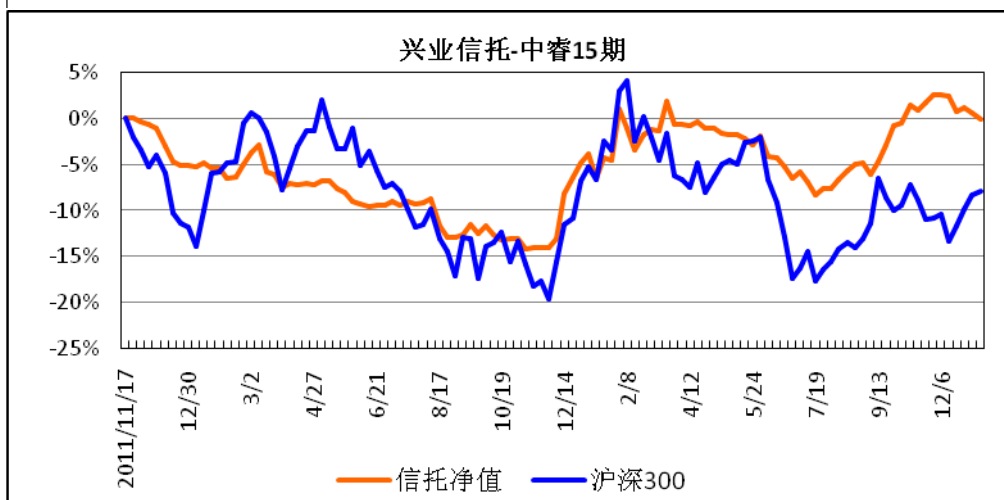
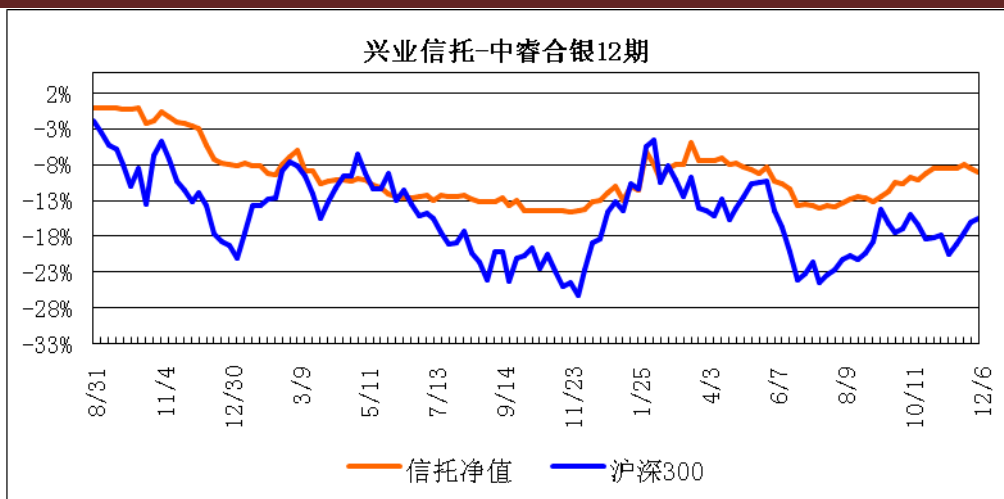
【产品走势】

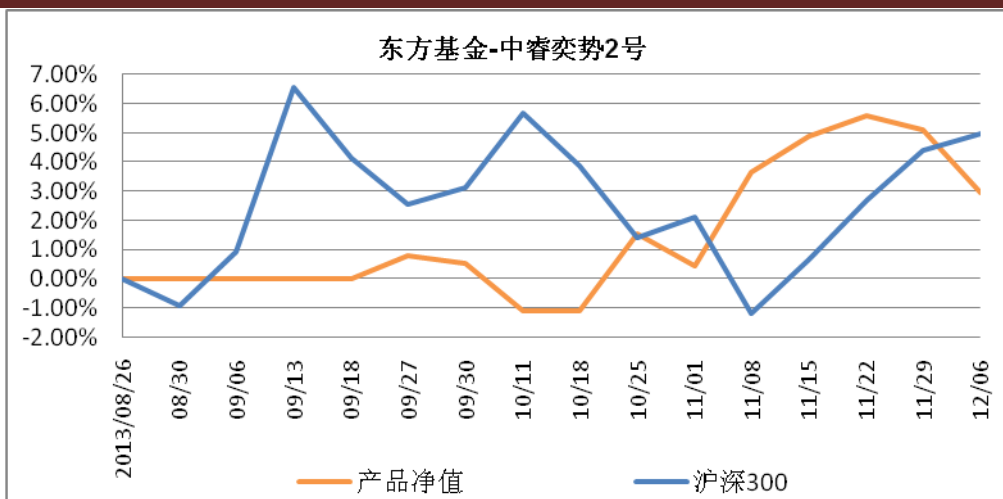












注：以上图形所反映的信托净值数据系本公司估算的净值，标准净值收益比较图请至本公司网站查阅。

【投资顾问介绍】

深圳中睿合银投资管理有限公司（以下简称“中睿合银”），成立于 2009 年 2 月，前身为成都鑫兰瑞投资管理有限公司，注册资本人民币 4000 万元。

中睿合银投资团队是一支以投资总监刘睿先生为核心，以“趋势+短线交易”为投资策略，以绝对收益和风险控制为核心指标，通过对短期趋势的准确预判为客户实现超额收益的优秀团队。

公司地址：深圳福田区益田路西新世界中心 909 室

客服热线：4000997169

电话：0755-82520159

公司网址：<http://www.chinassic.com/>

成都代表处：四川省成都锦江区下东大街段 216 号喜年广场 A 幢 608 B 室

客服市场部邮箱：service@chinassic.com

免责声明

我们的报告主要以电子版形式分发，间或也会辅以印刷品形式分发。本报告所提供的数据资料仅供参考，本公司不对本报告中任何错漏承担任何法律责任。

©版权所有 2011 年 中睿合银投资管理有限公司

未经书面授权，本报告的任何部分均不得以任何形式复制、转发或公开传播。如欲引用或转载本文内容，务必联络中睿合银投资管理有限公司客户服务部，并需注明出处为中睿合银投资管理有限公司，且不得对本文进行有悖原意的引用和删改。